



MAHKAMAH AGUNG REPUBLIK INDONESIA
DIREKTORAT JENDERAL BADAN PERADILAN AGAMA



**PETUNJUK TEKNIS
& PENGGUNAAN**



SIPINTAR

**SISTEM PENINGKATAN PROFESIONALITAS
TENAGA TEKNIS PERADILAN AGAMA
(SIPINTAR)**

A. PENDAHULUAN

Aplikasi Sistem Peningkatan Profesionalitas Tenaga Teknis Peradilan Agama (SIPINTAR) Ditjen Badilag merupakan aplikasi berbasis web mobile friendly, mudah diakses melalui smart phone baik android maupun ios yang efektif, efisien dan berkelanjutan, menyediakan data dan dokumentasi kegiatan serta ragam materi pengembangan kompetensi tenaga teknis peradilan agama, terintegrasi dengan SIKEP Mahkamah Agung RI, berkolaborasi dengan pengadilan tingkat banding di lingkungan peradilan agama dan Balitbang Diklat Kumdil Mahkamah Agung RI serta Komisi Yudisial RI.

Maksud dari dibangunnya Aplikasi Sistem Peningkatan Profesionalitas Tenaga Teknis Peradilan Agama (SIPINTAR) Ditjen Badilag adalah agar kegiatan pengembangan kompetensi tenaga teknis peradilan agama, khususnya kegiatan bimbingan teknis lebih **terukur melalui pre test-post test sebagai dasar penerbitan sertifikat**, data terpusat dan terdokumentasi dengan baik, aplikasi ini akan menampung seluruh kegiatan pengembangan kompetensi yang diselenggarakan oleh Ditjen Badilag dan pengadilan tingkat banding di lingkungan peradilan agama sehingga menyediakan ragam materi yang dapat dimanfaatkan oleh seluruh tenaga teknis peradilan agama dalam mengembangkan kompetensinya (merata).

Seluruh tenaga teknis di lingkungan peradilan agama dapat mengikuti dan dapat mengakses kapan saja dan dimana saja semua kegiatan pada Aplikasi Sistem Peningkatan Profesionalitas Tenaga Teknis Peradilan Agama (SIPINTAR) Ditjen Badilag. Peserta akan memperoleh materi dari narasumber yang kompeten dalam bidangnya dan bagi peserta yang memenuhi kriteria yang ditentukan Ditjen Badilag akan memperoleh sertifikat

B. PERSIAPAN

Sarana yang diperlukan untuk mengakses Aplikasi Sistem Peningkatan Profesionalitas Tenaga Teknis Peradilan Agama (SIPINTAR) meliputi:

1. Personal Komputer/ laptop atau *smartphone*/ tablet;
2. Jaringan internet yang stabil, disarankan:
 - a. Kecepatan koneksi internet minimal 2 Mbps;
 - b. Direkomendasikan menggunakan modem pribadi (Telkomsel atau Indosat);

- c. Hindari menggunakan jaringan wifi kantor yang menggunakan telkomspeedy, kecuali menggunakan jaringan fiberoptik (maksimal 10 Mbs untuk 20 user).

C. ALAMAT WEBSITE

Adapun URL (*Uniform Resource Locator*) Aplikasi Sistem Peningkatan Profesionalitas Tenaga Teknis Peradilan Agama (SIPINTAR) atau yang biasa di sebut dengan alamat website adalah <https://sipintar.badilag.net/>

D. HALAMAN AWAL

Setelah anda memasukan URL atau Alamat website Aplikasi Sistem Peningkatan Profesionalitas Tenaga Teknis Peradilan Agama (SIPINTAR) <https://sipintar.badilag.net/>, pada kolom URL browser anda maka tampilan halaman utama akan tampak seperti pada **gambar 1**.



gambar 1

Tampilan halaman utama aplikasi SIPINTAR

E. HALAMAN MENU

Pada Halaman awal website Aplikasi Sistem Peningkatan Profesionalitas Tenaga Teknis Peradilan Agama (SIPINTAR) terdapat beberapa menu yang dapat kita akses dengan hanya menekan tombol menu pada halaman tersebut. Untuk lebih jelasnya mari kita perhatikan **gambar 2** dibawah ini



gambar 2
Tampilan halaman menu pada aplikasi SIPINTAR

Keterangan nomor pada gambar 2:

1. Tombol untuk registrasi peserta kegiatan pada aplikasi SIPINTAR
2. Tombol untuk login peserta kegiatan pada aplikasi SIPINTAR
3. Tombol Beranda untuk melihat halaman utama (*Home*) pada aplikasi SIPINTAR
4. Tombol yang akan mengarahkan anda untuk melihat kegiatan Bimtek, Kuliah Umum, Webinar, Diskusi Hukum, Sosialisasi, FGD ataupun Workshop
5. Tombol yang akan mengarahkan anda untuk untuk melihat testimoni narasumber atau peserta yang telah mengikuti kegiatan pada aplikasi SIPINTAR
6. Tombol yang akan mengarahkan anda untuk melihat daftar pertanyaan yang sering diajukan (FAQ) tentang aplikasi SIPINTAR

Selain menggunakan tombol menu-menu diatas, anda juga dapat melihat menu menu tersebut dengan cara men-*scroll*//gulir kebawah dan keatas pada halaman utama aplikasi SIPINTAR

F. PESERTA

Pada dasarnya seluruh warga peradilan agama dapat mengikuti kegiatan, baik itu berupa bimbingan teknis (online dan offline), kuliah umum, diskusi hukum, webinar, sosialisai, forum group discusion (FGD) ataupun workshop secara bebas, namun untuk menjadi peserta yang terdaftar dan berhak untuk mengikuti *pre-test* dan *post-test* untuk mendapatkan **sertifikat** dalam pelaksanaan sebuah kegiatan pada aplikasi Sistem Peningkatan Profesionalitas Tenaga Teknis Peradilan Agama (SIPINTAR) harus memenuhi syarat tertentu.

Adapun persyaratan untuk menjadi peserta suatu kegiatan pada aplikasi Sistem Peningkatan Profesionalitas Tenaga Teknis Peradilan Agama (SIPINTAR) dan berhak mendapatkan sertikat elektronik (e-sertifikat) adalah sebagai berikut:

1. Peserta adalah merupakan pegawai di lingkungan peradilan agama;
2. Peserta sesuai dengan kriteria peruntukannya berdasarkan pada surat pemanggilan peserta/surat undangan yang diumumkan melalui website badilag.net ataupun media lainnya;


Contoh: untuk kegiatan bimbingan teknis peningkatan kompetensi tenaga teknis peradilan agama yang diselenggarakan khusus bagi tenaga teknis peradilan agama, maka peserta yang dapat mengikuti dan login hanyalah para tenaga teknis (ketua, wakil, hakim, panitera, panitera muda, panitera pengganti, jurusita dan jurusita pengganti) di lingkungan peradilan agama.

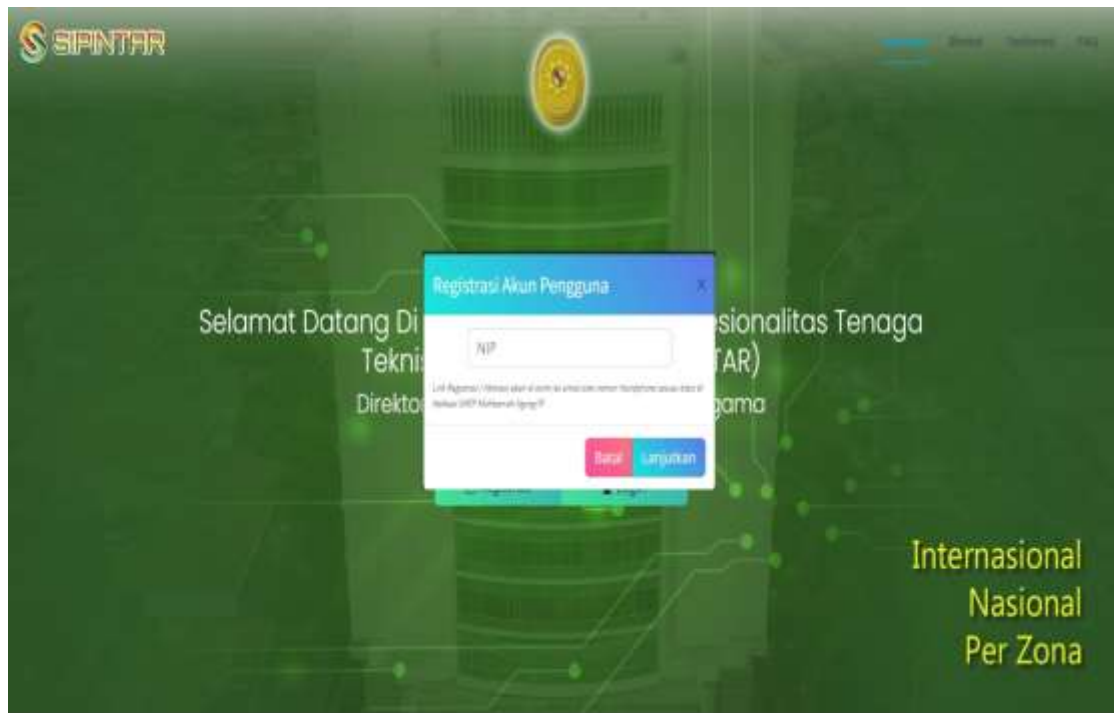
3. Peserta telah melakukan registrasi dan verifikasi akun pada aplikasi Sistem Peningkatan Profesionalitas Tenaga Teknis Peradilan Agama (SIPINTAR) melalui email ataupun aplikasi Whatsapp yang telah terdaftar pada aplikasi SIKEP Mahkamah Agung RI;
4. Peserta melakukan Login pada aplikasi Sistem Peningkatan Profesionalitas Tenaga Teknis Peradilan Agama (SIPINTAR);
5. Peserta telah mendaftar pada salah satu kegiatan yang akan dilaksanakan menggunakan aplikasi Sistem Peningkatan Profesionalitas Tenaga Teknis Peradilan Agama (SIPINTAR) sehari sebelum pelaksanaan kegiatan dilaksanakan;

Contoh: Pelaksanaan kegiatan akan dilaksanakan pada tanggal 14 Juli 2023, maka waktu pendaftaran adalah tanggal 13 Juli 2023 hingga pukul 23:59 WIB (Waktu Indonesia bagian lain menyesuaikan), setelah waktu tersebut pendaftaran ditutup.

6. Peserta mengikuti **Pre-test** menggunakan aplikasi e-learning badilag yang telah terintegrasi dengan aplikasi Sistem Peningkatan Profesionalitas Tenaga Teknis Peradilan Agama (SIPINTAR);
7. Peserta mengikuti kegiatan dengan aktif dan melakukan presensi pada *link* yang telah disediakan pada aplikasi Sistem Peningkatan Profesionalitas Tenaga Teknis Peradilan Agama (SIPINTAR);
8. Peserta mengikuti **Post-test** menggunakan aplikasi e-learning badilag yang telah terintegrasi dengan aplikasi Sistem Peningkatan Profesionalitas Tenaga Teknis Peradilan Agama (SIPINTAR);
9. Peserta dinyatakan **Lulus** oleh sistem/panitia dan berhak mendapatkan sertikat elektronik (e-sertifikat);
10. Peserta *download*/mengunduh sertikat elektronik (e-sertifikat) pada link yang telah disediakan dalam aplikasi e-learning badilag yang telah terintegrasi dengan aplikasi Sistem Peningkatan Profesionalitas Tenaga Teknis Peradilan Agama (SIPINTAR).

G. REGISTRASI PESERTA

Untuk melakukan reistrasi dapat dilakukan dengan cara menekan tombol  pada halaman utama Aplikasi Sistem Peningkatan Profesionalitas Tenaga Teknis Peradilan Agama (SIPINTAR) seperti telah ditunjukkan pada **gambar 2** diatas. Setelah anda meng-klik tombol tersebut, maka anda akan disajikan halaman selanjutnya sebagaimana tampak pada **gambar 3** dibawah ini



gambar 3

Tampilan halaman registrasi akses pengguna aplikasi SIPINTAR

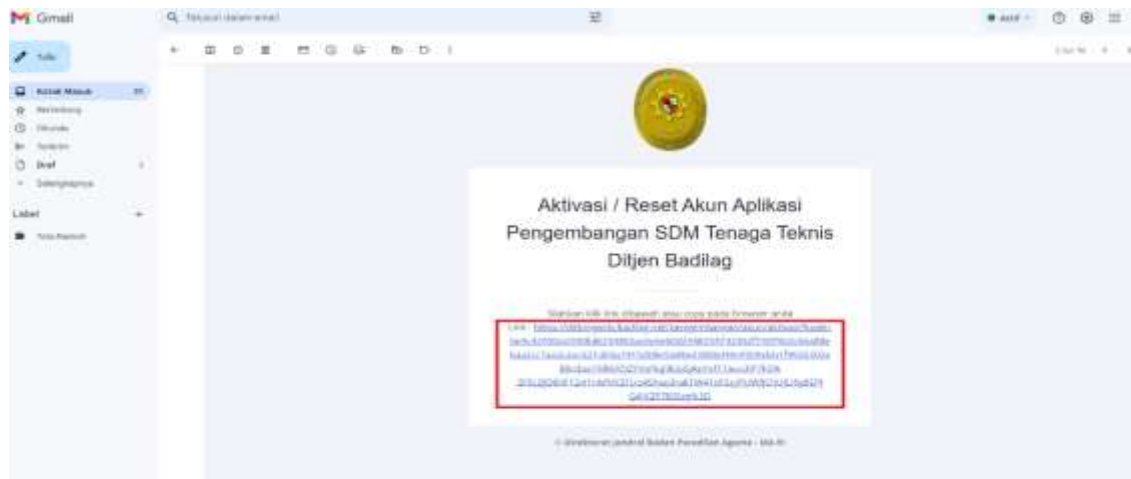
Langkah selanjutnya yang perlu anda lakukan adalah mengisi kolom yang telah disediakan dengan **NIP** (18 digit NIP tanpa titik atau spasi). Selanjutnya klik **Lanjutkan** maka akan tampil *pop-up* informasi seperti tampak pada **gambar 4** dibawah ini



gambar 4

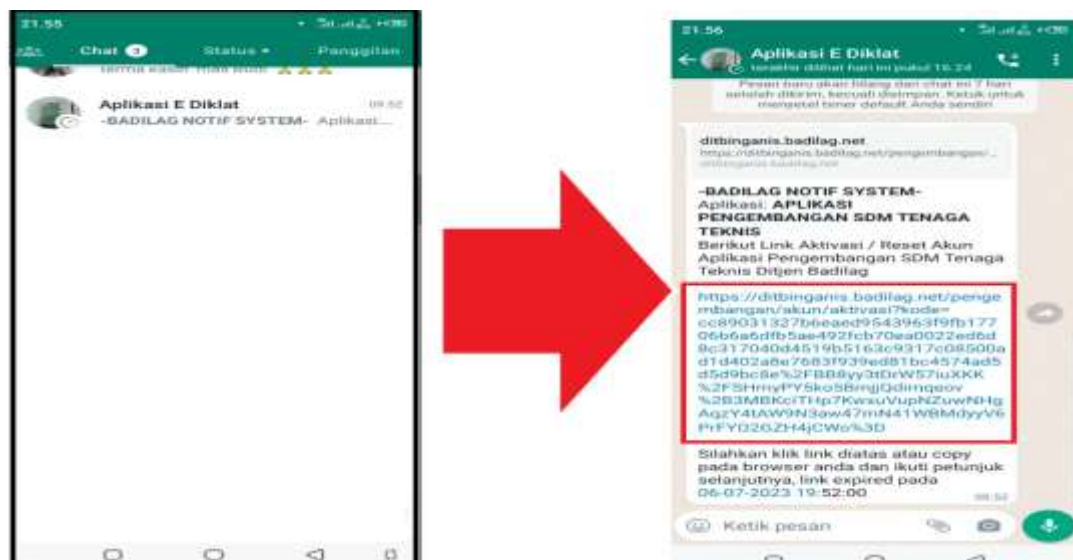
Tampilan halaman registrasi akun pengguna

Kemudian silahkan anda **cek email** dan **whatsapp** pada handphone anda yang telah terdaftar pada aplikasi SIKEP Mahkamah Agung RI.



gambar 5
Tampilan halaman link aktivasi melalui email

gambar 5 diatas adalah contoh dari **link aktivasi** yang dikirimkan oleh Aplikasi Sistem Peningkatan Profesionalitas Tenaga Teknis Peradilan Agama (SIPINTAR) kepada email anda. Silahkan anda klik tautan yang diberikan pada email anda tersebut, perhatikan gambar 5 diatas, link tersebut di tandai dalam persegi panjang berwarna merah.



gambar 6
Tampilan halaman link aktivasi melalui Whatsapp

gambar 6 diatas adalah contoh dari **link notifikasi** yang dikirimkan oleh Aplikasi Sistem Peningkatan Profesionalitas Tenaga Teknis Peradilan Agama (SIPINTAR) kepada aplikasi Whatsapp anda. Silahkan anda klik tautan yang diberikan pada Whatsapp anda tersebut, perhatikan **gambar 6**

diatas, link tersebut di tandai dalam persegi panjang berwarna merah.

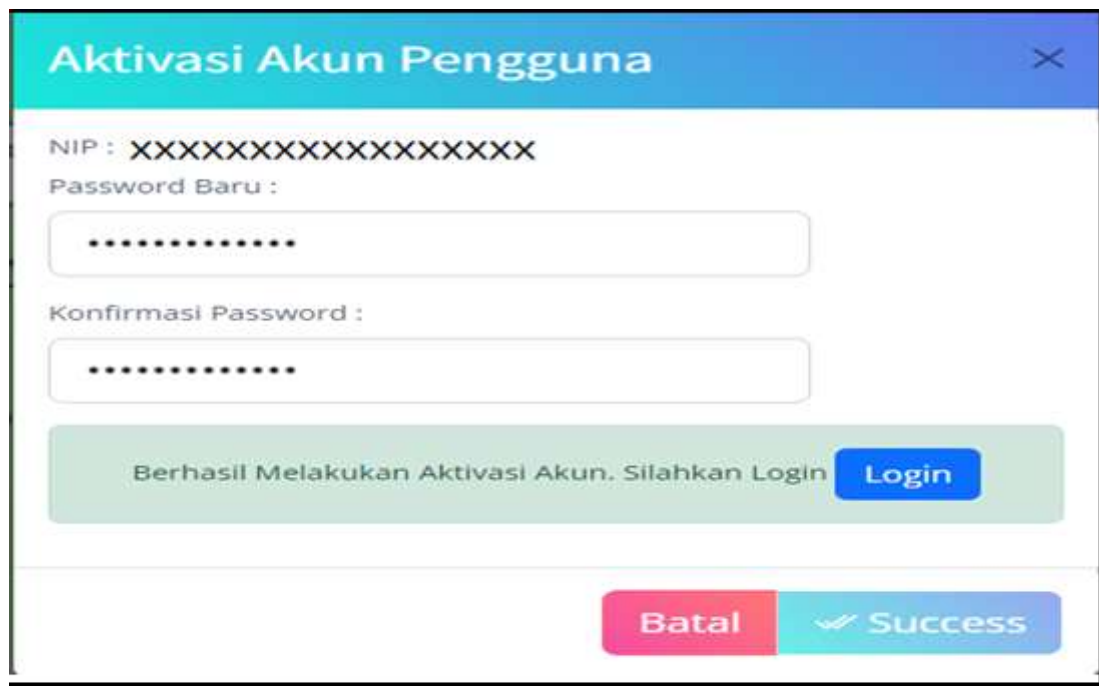
Setelah anda klik tautan pada email atau Whatsapp tersebut, maka anda akan secara otomatis diarahkan kembali pada Aplikasi Sistem Peningkatan Profesionalitas Tenaga Teknis Peradilan Agama (SIPINTAR) seperti tampak pada **gambar 7** dibawah ini




gambar 7

Tampilan halaman link aplikasi SIPINTAR

Silahkan siapkan **password anda yang baru yang anda tentukan sendiri**, sebaiknya terdiri dari Character dan angka, **Contoh: Jakarta01**. Masukan Password anda pada kolom pertama yang telah disediakan, perhatikan kolom nomor **1** , kemudian masukan kembali password yang sama persis pada kolom nomor **2** pada **gambar 7** diatas. Setelah selesai klik tombol **Lanjutkan** , maka akan tampil *pop-up* seperti tampak pada **gambar 8** dibawah ini.



gambar 8
Tampilan aktivasi akun pengguna pada aplikasi SIPINTAR


Tampilan **gambar 8** menunjukkan bahwa anda telah berhasil melakukan aktivasi akun pada Aplikasi Sistem Peningkatan Profesionalitas Tenaga Teknis Peradilan Agama (SIPINTAR). Ingat-ingat password anda yang telah anda masukan tersebut, karena itu akan menjadi password anda saat login pada aplikasi Sistem Peningkatan Profesionalitas Tenaga Teknis Peradilan Agama (SIPINTAR) selanjutnya. Untuk melanjutkan silahkan klik lambang  pada sudut kanan atas halaman *pop-up* diatas.

Catatan:

1. Untuk registrasi akun pada aplikasi Sistem Peningkatan Profesionalitas Tenaga Teknis Peradilan Agama (SIPINTAR) cukup hanya dilakukan **1 (satu)** kali saja.
2. Untuk mengikuti kegiatan-kegiatan yang lain selanjutnya anda bisa menggunakan akun yang telah terdaftar/dibuat sebelumnya.
3. Akun tersebut juga berlaku untuk masuk kedalam aplikasi e-learning yang digunakan untuk **pre-test** dan **post-test** untuk mendapatkan sertifikat dalam pelaksanaan kegiatan di aplikasi Sistem Peningkatan Profesionalitas Tenaga Teknis Peradilan Agama (SIPINTAR).

H. LOGIN


Setelah anda memiliki akun yang telah anda dapatkan dari proses registrasi pada aplikasi Sistem Peningkatan Profesionalitas Tenaga Teknis Peradilan Agama (SIPINTAR) sebelumnya, selanjutnya anda dapat login kedalam aplikasi dengan menggunakan akun tersebut.

Untuk melakukan login, dapat dilakukan dengan cara meng-klik tombol  dari halaman utama aplikasi, seperti ditunjukkan oleh **gambar 2** nomor **2** diatas. Setelah anda klik tombol login tersebut, maka akan tampil *pop-up* seperti pada **gambar 9** dibawah ini.



gambar 9

Tampilan pop-up login pengguna pada aplikasi SIPINTAR

Masukan NIP anda pada kolom nomor **1** dan masukan password pada kolom nomor **2** pada **gambar 9** diatas. Kemudian klik tombol , maka anda akan masuk kedalam aplikasi Sistem Peningkatan Profesionalitas Tenaga Teknis Peradilan Agama (SIPINTAR) seperti tampak pada **gambar 10** dibawah ini.



gambar 10

Tampilan halaman setelah login pada aplikasi SIPINTAR

Anda dapat meng-*scroll*/gulir halaman tersebut atau mengklik salah satu tombol menu di kanan atas halaman (ditunjukkan dalam persegi berwarna merah pada **gambar 10**). Jika anda sudah pernah melakukan registrasi sebelumnya, namun anda lupa password anda, Silahkan anda klik **Reset Password** untuk mengganti password anda dengan password yang baru, coba anda perhatikan **gambar 9** diatas.

Untuk peserta (*user*) yang telah berhasil melakukan registrasi, dan login kedalam aplikasi Sistem Peningkatan Profesionalitas Tenaga Teknis Peradilan Agama (SIPINTAR), maka pada halaman utama aplikasi akan terdapat menu tambahan yaitu menu **Data Peserta** pada pojok kanan atas seperti tampak pada **gambar 10**. Jika anda klik menu **Data Peserta** tersebut, maka akan muncul informasi tentang data anda sebagai peserta kegiatan pada aplikasi Sistem Peningkatan Profesionalitas Tenaga Teknis Peradilan Agama (SIPINTAR) dan kegiatan apa saja yang telah anda ikuti. Data ini akan terupdate secara otomatis ketika anda mengikuti kegiatan-kegiatan selanjutnya. (perhatikan **gambar 11**).



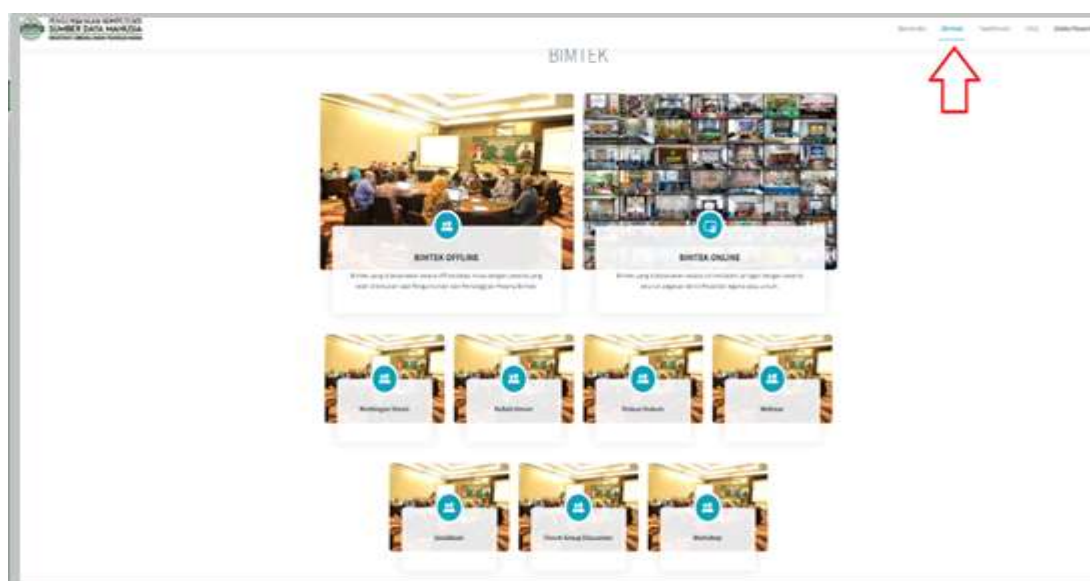
gambar 11
Tampilan halaman data peserta pada aplikasi SIPINTAR

I. MENGAKSES MENU BIMTEK

Untuk mengakses menu Bimtek (pengembangan SDM), dapat dilakukan dengan 2 (dua) cara, yaitu 1. Dengan caramen-scroll/gulir kebawah layar utama atau dengan meng-Klik teks Bimtek pada sudut kanan atas seperti tampak pada **gambar 12** dibawah ini,



gambar 12
Tampilan Menu kanan atas halaman utama



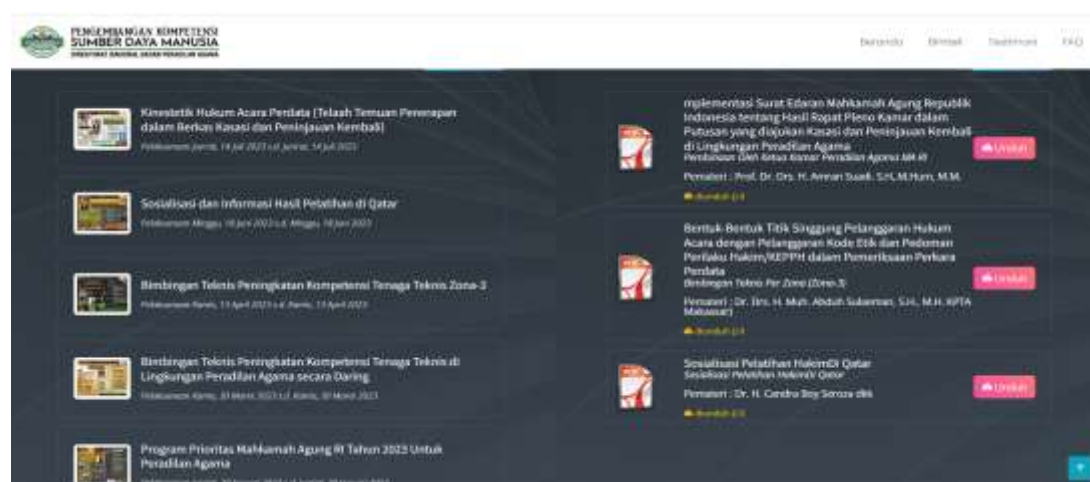
gambar 13
Tampilan Menu Bimtek

gambar 13 diatas adalah tampilan yang muncul setelah anda klik **Bimtek** pada sudut kanan atas atau dengan menggulir kebawah layar utama aplikasi Sistem Peningkatan Profesionalitas Tenaga Teknis Peradilan Agama (SIPINTAR). Ada beberapa fitur pengembangan SDM yang tersedia pada aplikasi ini, yaitu:

1. Bimbingan Teknis (Online dan Offline)
2. Kuliah Umum
3. Diskusi Hukum
4. Webinar
5. Sosialisai
6. Forum Group Discussion (FGD)
7. Workshop

Untuk dapat melihat dokumen kegiatan-kegiatan pada aplikasi Sistem Peningkatan Profesionalitas Tenaga Teknis Peradilan Agama yang telah selesai dilaksanakan, peserta (*user*) dapat langsung mengakses berbagai informasi bahkan *download* materi pembelajaran Sistem Peningkatan Profesionalitas Tenaga Teknis Peradilan Agama pada aplikasi ini tanpa harus melakukan registrasi ataupun login terlebih dahulu. Informasi dan materi kegiatan yang telah dilaksanakan tersebut dapat diakses bebas oleh seluruh tenaga teknis dan non tenaga teknis peradilan agama yang ingin menambah wawasan dan pengetahuan untuk meningkatkan kompetensinya.

Tampilan menu kegiatan pada aplikasi Sistem Peningkatan Profesionalitas Tenaga Teknis Peradilan Agama (SIPINTAR) dapat dilihat pada **gambar 14** dibawah ini



gambar 14
Tampilan Menu Kegiatan SIPINTAR



gambar 16

Tampilan salah satu kegiatan yang akan dilaksanakan pada aplikasi SIPINTAR untuk para tenaga teknis peradilan agama

Gambar 16 diatas adalah salah satu contoh tampilan kegiatan yang akan dilaksanakan menggunakan aplikasi Sistem Peningkatan Profesionalitas Tenaga Teknis Peradilan Agama (SIPINTAR) dan dapat diikuti oleh tenaga teknis (ketua, wakil, hakim, panitera, panitera muda, panitera pengganti, jurusita dan jurusita pengganti) di lingkungan peradilan agama.

J. MENDAFTAR PADA SEBUAH KEGIATAN

Setelah anda berhasil melakukan registrasi, dan login pada aplikasi Sistem Peningkatan Profesionalitas Tenaga Teknis Peradilan Agama (SIPINTAR), selanjutnya anda dapat memilih dan mengikuti kegiatan yang anda inginkan berdasarkan daftar kegiatan yang tersedia sesuai peruntukannya (baca kembali syarat menjadi peserta pada huruf **F. Peserta** diatas).



gambar 17

Pada **gambar 17** diatas tampak daftar kegiatan yang tersedia, pilih salah satu kegiatan yang akan dilaksanakan yang anda ingin ikuti, klik nama kegiatan yang akan dilaksanakan tersebut (perhatikan tanda panah kuning pada gambar 17). Setelah anda klik kegiatan yang anda ingin ikuti tersebut, maka akan tampil detail informasi kegiatan dimaksud seperti pada **gambar 18** dibawah ini.


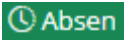


gambar 18

Selanjutnya klik tombol **DAFTAR** untuk mendaftarkan kegiatan tersebut. Pendaftaran dilakukan maksimal 1 (satu) hari sebelum kegiatan dilaksanakan. Batas waktu terakhir pendaftaran adalah satu hari ditanggal sebelum kegiatan hingga pukul 23:59 WIB (Waktu Indonesia bagian lain menyesuaikan).

Contoh: Pelaksanaan kegiatan akan dilaksanakan pada tanggal 14 Juli 2023, maka waktu pendaftaran adalah tanggal 13 Juli 2023 hingga pukul 23:59 WIB, setelah waktu tersebut pendaftaran ditutup


K. PRESENSI KEGIATAN

Setelah anda klik tombol  pada **gambar 18** diatas, maka anda akan disajikan informasi keikutsertaan peserta dalam kegiatan tersebut (perhatikan **gambar 19** nomor **1**). Anda dapat melakukan presensi keikutsertaan dalam kegiatan dimaksud dengan menekan tombol  pada saat pelaksanaan kegiatan berlangsung.

L. PRE-TEST

Pre-Test dilaksanakan oleh para peserta yang telah mendaftar untuk mengikuti kegiatan pada aplikasi Sistem Peningkatan Profesionalitas Tenaga Teknis Peradilan Agama (SIPINTAR) **sebelum kegiatan dimulai** sesuai dengan ketentuan yang telah ditetapkan oleh panitia. Untuk memulai Pre-Test dilakukan dengan meng-klik tautan telah disediakan. (perhatikan **gambar 19** nomor **2**).

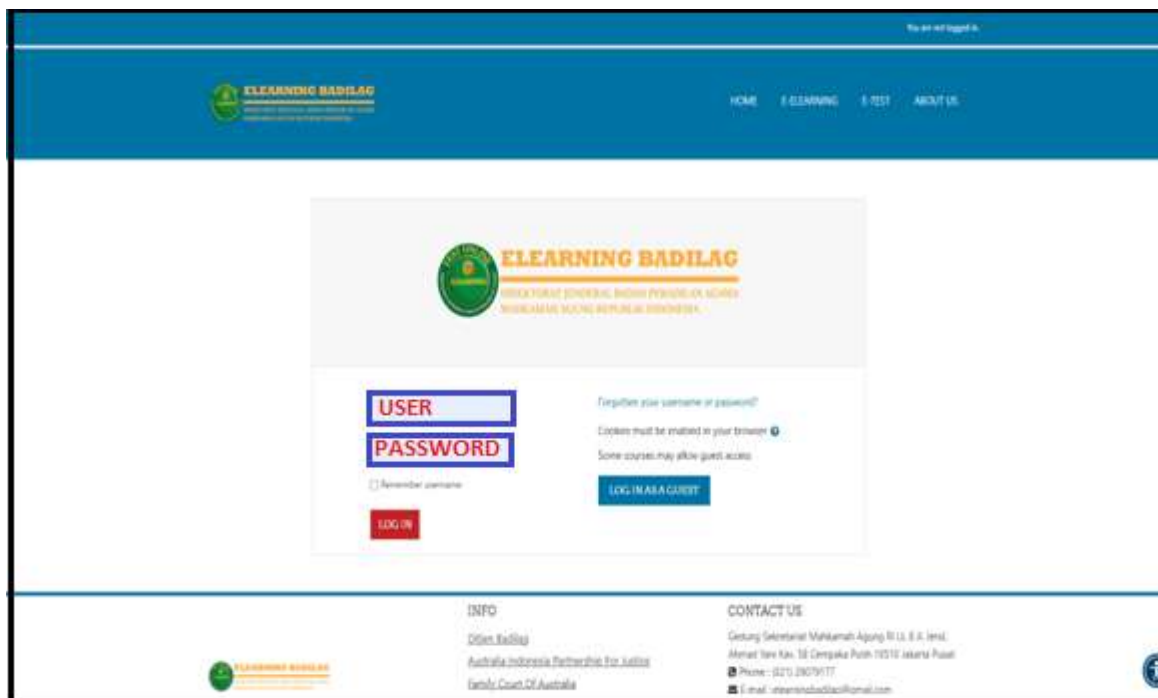


INFORMASI PESERTA	
Status Peserta	
Absensi	1 
Pre Test	2 https://elearning.badilag.net/mod/quiz/view.php?id=68 
Post Test	3 https://elearning.badilag.net/mod/quiz/view.php?id=67 
Sertifikat	4 

gambar 19

Tampilan menu keikutsertaan peserta kegiatan

Setelah anda meng-klik tautan yang telah disediakan untuk mengikuti **Pre-Test**, maka anda akan terhubung dengan aplikasi e-learning badilag secara otomatis. Selanjutnya anda diminta memasukkan user dan password untuk mulai mengerjakan Pre-Test tersebut (perhatikan **gambar 20**)



gambar 20

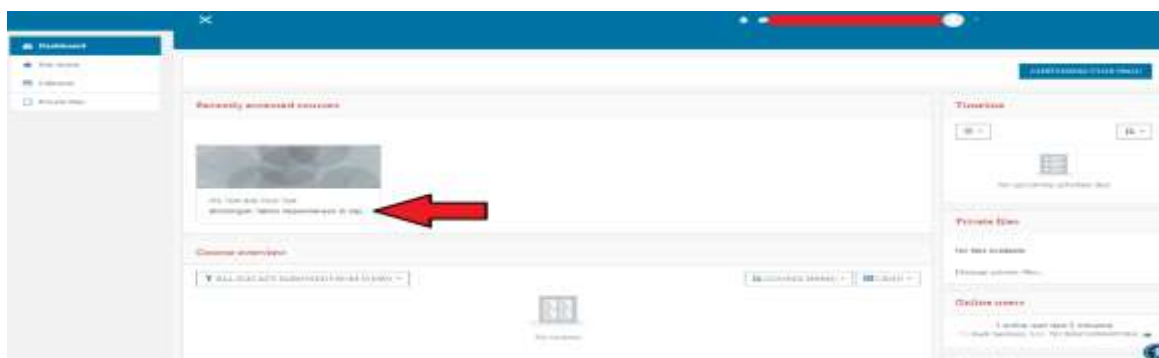
Tampilan e-learning badilag

Adapun **user** dan **password** yang digunakan pada aplikasi e-learning badilag untuk mengerjakan **pre-test** dan **post-test** adalah sama dengan akun yang telah anda buat sebelumnya pada aplikasi Sistem Peningkatan Profesionalitas Tenaga Teknis Peradilan Agama (SIPINTAR).

User = NIP (tanpa titik ataupun spasi)

Password = Password yang anda buat pada aplikasi SIPINTAR

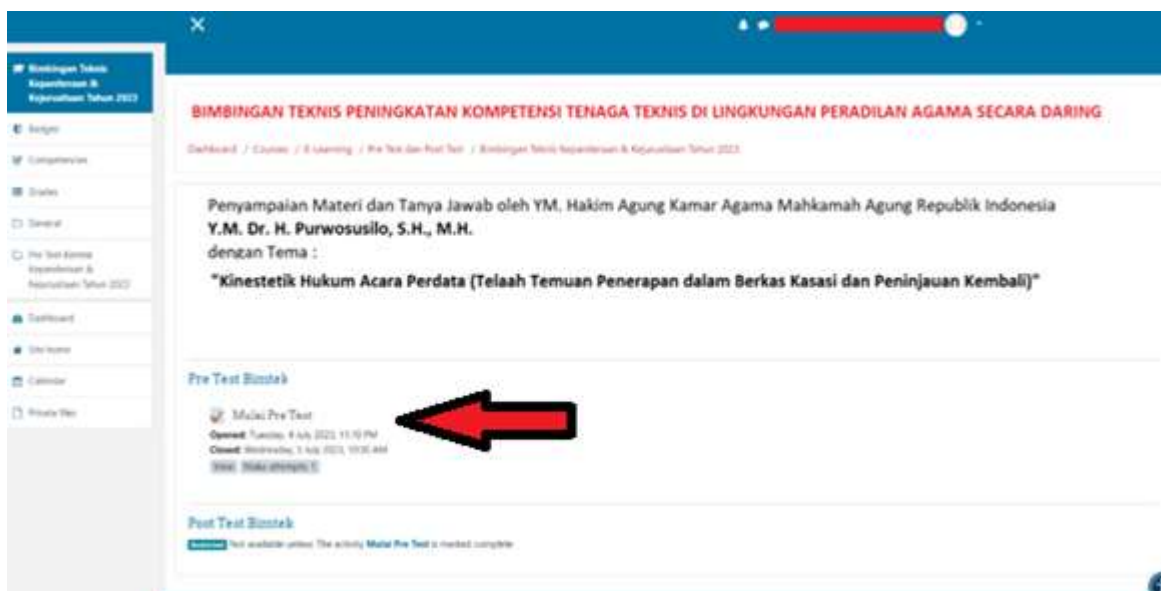
Setelah anda selesai memasukkan username dan password apada aplikasi e-learning badilag, selanjutnya klik tombol "**Login**".



gambar 20

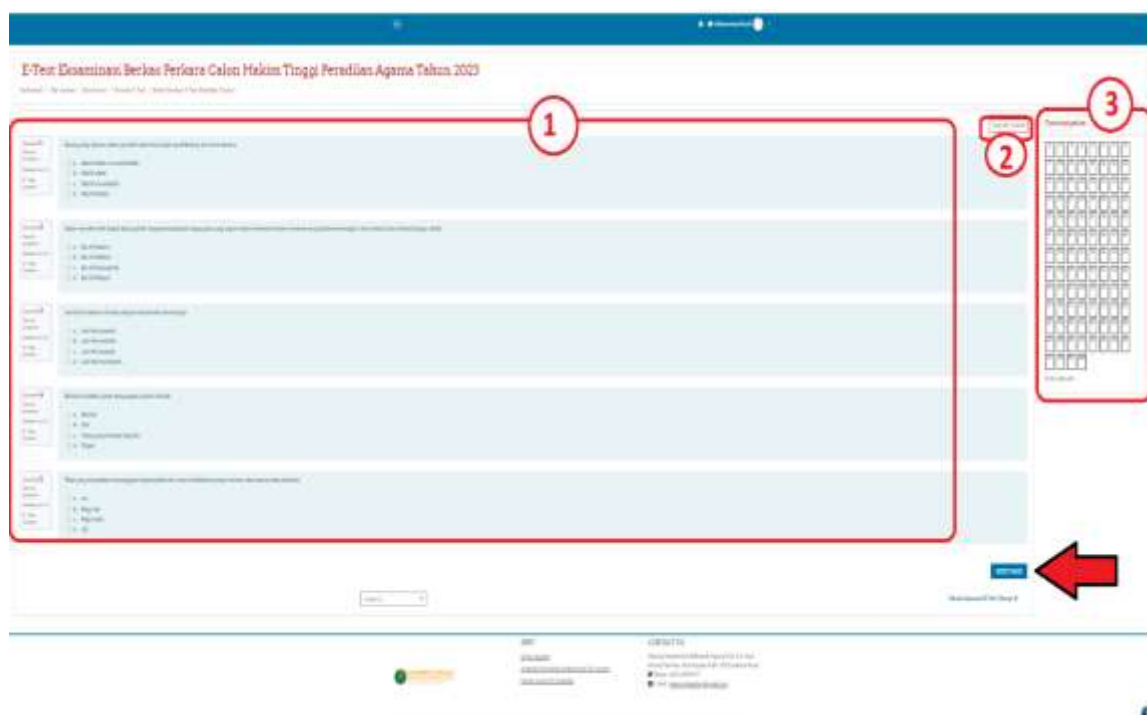
Tampilan menu Pre-Test pada aplikasi e-learning badilag

Gambar 20 adalah tampilan layar aplikasi e-learning badilag, setelah anda meng-klik tombol “**Login**”. Selanjutnya anda dapat meng-klik teks yang ditunjukkan oleh tanda panah merah untuk masuk kedalam pre-test, maka anda akan masuk dalam halaman awal pre-test, seperti tampak pada **gambar 21**.



gambar 21

Klik tombol **Mulai Pre Test** untuk mulai mengerjakan soal pre-test yang telah disediakan.

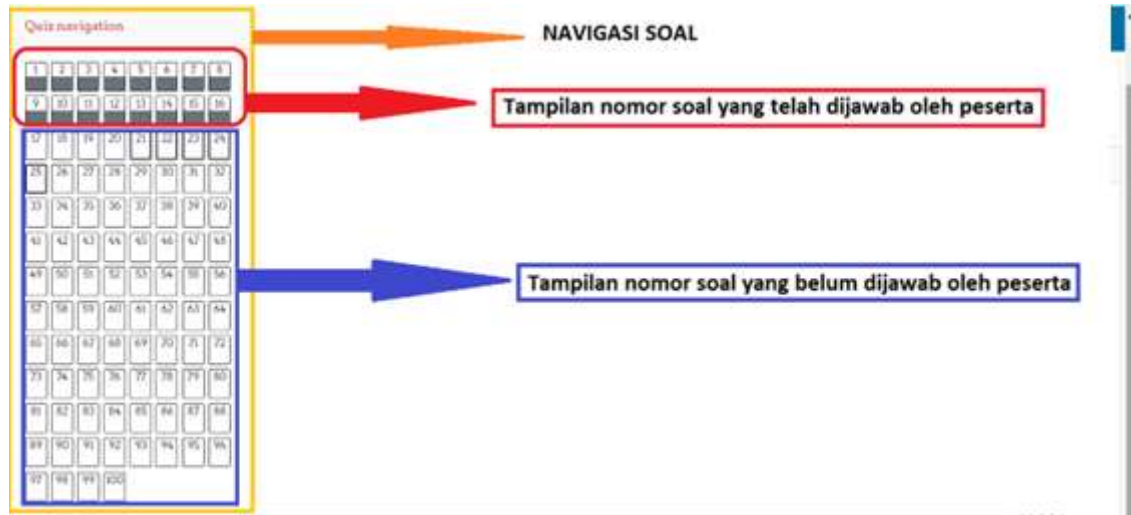


gambar 22

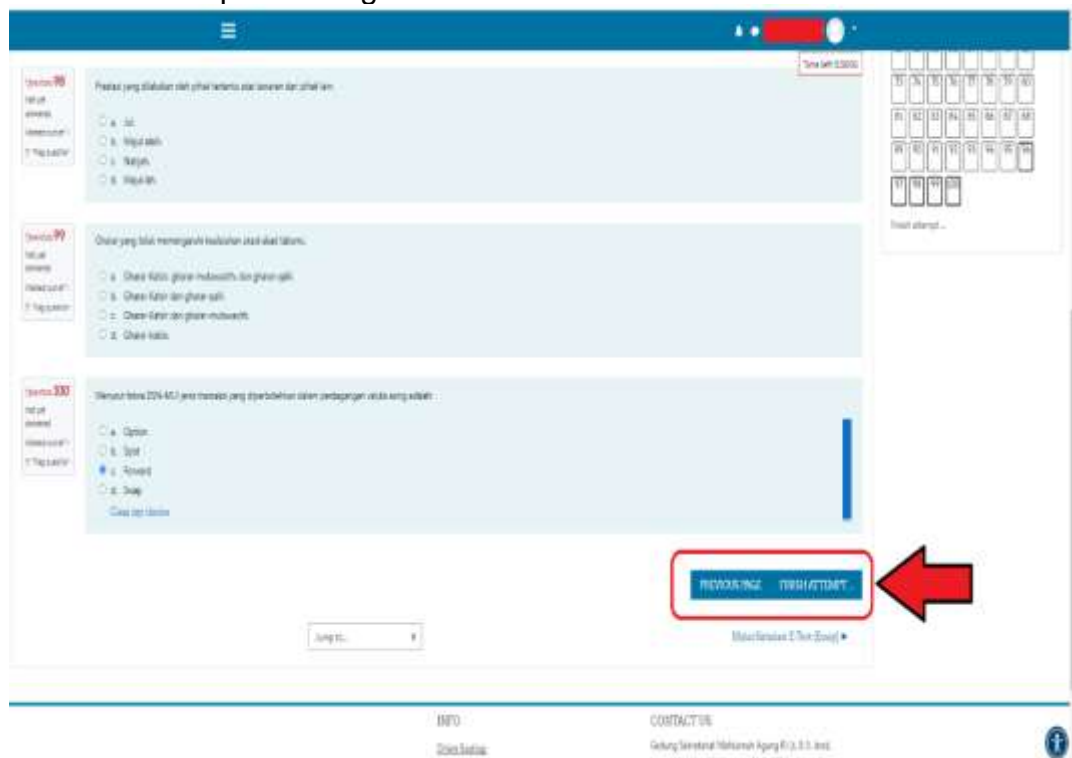
Navigasi Soal Pre-Test/Pos-Test pada aplikasi e-learning badilag

Keterangan nomor pada gambar 22.:

1. Halaman soal Pre-Test yang harus dijawab oleh peserta;
2. Tampilan waktu yang masih tersisa untuk mengerjakan soal;
3. Navigasi Soal: Peserta dapat menuju nomor halaman soal pertanyaan;
4. Tanda Panah Merah: untuk beralih ke halaman selanjutnya.




gambar 23:
Tampilan Navigasi Nomor Soal Pre-Test/Post-Test



gambar 24

Perhatikan gambar 24 di atas, Jika waktu masih tersisa dan anda telah selesai mengerjakan seluruh soal, anda dapat memeriksanya kembali jawaban soal-soal yang dikerjakan dengan meng-klik tombol **PREVIOUS PAGE**


atau anda dapat mengakhirinya dengan meng-klik tombol  seperti ditunjukkan dengan tanda panah merah pada gambar 24 di atas. Apabila waktu pengerjaan telah habis, maka halaman pengerjaan soal pertanyaan simulasi/etest akan TERTUTUP secara otomatis.

M. POST-TEST

Post-Test dilaksanakan oleh para peserta yang telah mengikuti kegiatan pada aplikasi Sistem Peningkatan Profesionalitas Tenaga Teknis Peradilan Agama (SIPINTAR) dan dilaksanakan **setelah kegiatan selesai**. Untuk memulai Post-Test dilakukan dengan meng-klik tautan telah disediakan. (perhatikan **gambar 19** nomor **3**). Sedangkan untuk **user** dan **password** menggunakan akun yang telah terdaftar pada aplikasi Sistem Peningkatan Profesionalitas Tenaga Teknis Peradilan Agama (SIPINTAR). Tahapan pelaksanaan Post-Test sama seperti dengan tahapan pelaksanaan Pre-Test yang sudah dijelaskan diatas.

N. SERIFIKAT ELEKTRONIK (E-SERTIFIKAT)

Setelah peserta telah menyelesaikan seluruh tahapan, mulai dari registrasi hingga mengerjakan Pre-Test dan Post Test, maka apabila anda sebagai peserta dianggap “**Lulus**”, anda berhak untuk mendapatkan sertifikat elektronik (e-sertifikat) kegiatan yang anda telah ikuti pada aplikasi Sistem Peningkatan Profesionalitas Tenaga Teknis Peradilan Agama (SIPINTAR). Sertifikat elektronik (e-sertifikat) tersebut dapat anda *download*/unduh dengan cara meng-klik tombol seperti ditunjukan dengan anak panah merah pada **gambar 25** dibawah ini.



BIMBINGAN TEKNIS
PENINGKATAN KOMPETENSI TENAGA TEKNIS
DI LINGKUNGAN PERADILAN AGAMA SECARA DAMING

08.00 - 08.30 Pembukaan
1. Menyanyikan Lagu Kebhinekaan Negeri dan Lagu Wajib
Masyarakat Agung
2. Pembacaan Surat Surat Al-Syura
3. Pembacaan Doa

08.30 - 08.50 Sambutan dan Motivasi Secara Rencak Ngabek
oleh PT. Sekretaris Jenderal Badan Penilaian Agama

09.00 - 09.30 Penceritaan Marid dan Tenag Asean
dian : MA. Sekretaris Eksekutif MA RI
Kasubid, Maham Fuzri Firdika
(Ekskusi Temuan Penerapan dalam Berkas
Rencak dan Peninjauan Kembali)

**09.30 - 11.00 Penutup oleh Sekretaris Penilaian
Tenaga Teknis Peradilan Agama**

08.00 - 08.30 NARASIMBER
TM, Dr. H. Purnawati, S.H., M.H.
Kasubid Agama Mahkamah Agung RI

08.30 - 08.50 SAMBUTAN
Surabaya Hery Mulyana, S.H., M.H.
PT. Sekretaris Jenderal Badan Penilaian Agama

Tema :
KINestetik HUKUM ACARA PERDATA
(Telaah Temuan Penerapan dalam Berkas
KASASI DAN PENINJAUAN KEMBALI)

09.00 - 09.30 MODERATOR
Dr. H. Rir SyaFudhin, S.Ag., M.H.
Kasubid Agama Mahkamah Agung RI

Info : Tanggal : Sabtu, 14 Juli 2023
Waktu : 08.00 s.d. 11.00 WIB
Meeting ID : 857 8066 5497
Passcode : 887584

**Kinestetik Hukum Acara Perdata
(Telaah Temuan Penerapan dalam
Berkas Kasasi dan Peninjauan
Kembali)**

Jenis: Nasional
Tanggal Mulai: Jumat, 14 Juli 2023
Tanggal Selesai: Jumat, 14 Juli 2023
Penyelenggara: Direktorat Jenderal Badan
Peradilan Agama
Masari:
Stream: www.youtube.com
Zoom:
Meeting ID: 857 8066 5497
Passcode: 887584

INFORMASI PESERTA

<input checked="" type="checkbox"/> Status Peserta		Tampilkan Testimoni
<input checked="" type="checkbox"/> Absensi		Absen
<input checked="" type="checkbox"/> Pre Test	https://relearning.badilag.net/mod/quiz/view.php?id=88	Uji - 88
<input checked="" type="checkbox"/> Post Test	https://relearning.badilag.net/mod/quiz/view.php?id=87	Uji - 87
<input checked="" type="checkbox"/> Sertifikat		Unduh Sertifikat

gambar 25

O. SELESAI